
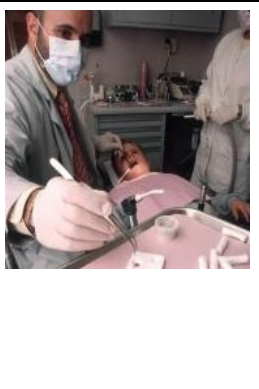




## SkySmile Home-Bleaching Vorgehen

Mit dem SkySmile Home-Bleaching kommen Sie einfach und effizient zu strahlend, weissen Zähnen. Dazu gehen Sie wie folgt vor:

<p>1.</p>		<p><b>www.skySmile.ch</b></p> <p>Machen Sie als erstes auf <a href="http://www.skySmile.ch">www.skySmile.ch</a> den Bleaching-Eingnungstest und finden Sie heraus, welche Bleaching-Methode sich am Besten für Sie eignet. Nachdem Sie sich für das SkySmile Home-Bleaching entschieden und in unserem web-Shop bestellt haben - bekommen Sie per E-Mail einen Zahnarzt-Voucher mit der Anschrift und Telefonnummer unseres SkySmile Zahnarztes in Ihrer Region. (Eine Liste der SkySmile Zahnärzte finden Sie in unserem "Zahnarzt-Locator") Der Zahnarzt erwartet Ihren Anruf und wird Ihnen - wenn immer möglich - innerhalb einer Woche einen passenden Termin geben.</p>
<p>2.</p>		<p><b>SkySmile Zahnarzt</b></p> <p>Der SkySmile Zahnarzt wird Ihre Zähne untersuchen und entscheiden, ob das Bleaching-Gel bei Ihnen angewendet werden darf. Zusätzlich bestimmt der Zahnarzt zur Erfolgskontrolle Ihre momentane Zahnfarbe und nimmt einen Ober- und Unterkiefer Abdruck. Die Untersuchung ist völlig schmerzfrei und dauert maximal 10 Minuten. Vor dem Bleaching wird eine professionelle Zahnreinigung (innerhalb der letzten 6 Monate) empfohlen. Diese Dental-Hygiene kann mit dem Zahnarztbesuch verbunden werden - muss allerdings beim Zahnarzt angemeldet werden und ist nicht in der Bleaching-Pauschale inbegriffen.</p>
<p>3.</p>		<p><b>SkySmile Home-Bleaching</b></p> <p>Innerhalb von 5-6 Arbeitstagen nach Ihrem Zahnarztbesuch erhalten Sie per Post das SkySmile-Bleaching-Set. Darin enthalten sind Ihre für Sie angefertigten Bleaching-Schienen und das Bleaching-Gel für mindestens 15 Anwendungen. Zusätzlich erhalten Sie eine genaue Beschreibung, wie Sie rasch und sicher zu strahlend, weisse Zähnen kommen. Von nun an können Sie jederzeit Ihre Zähne selber bleichen. Dazu füllen Sie das Bleaching-Gel in Ihre Schienen und setzen diese während zwei oder mehr Stunden auf Ihre Zähne. Innerhalb von 4 - 8 Tagen werden Sie Ihr Ziel von strahlend, weissen Zähnen erreicht haben. Falls wiedererwartend doch irgendwelche Fragen oder Problem beim Home-Bleaching auftreten sollten, wird Ihnen SkySmile jederzeit als Ansprechpartner zur Verfügung stehen.</p>
<p>4.</p>		<p><b>SkySmile -Nachbestellen</b></p> <p>Um das gewünschte Ergebnis zu erhalten, kann die Anwendung nach Bedarf alle sechs bis zwölf Monate wiederholt werden. Das dazu notwendige Bleaching - Gel kann einfach und preiswert bei <a href="http://www.skySmile.ch">www.skySmile.ch</a> nachbestellt werden.</p>